

POMOC

libra.ibuk.pl

Znajdziesz tutaj informacje i odpowiedzi,
jak poruszać się po platformie IBUK Libra i korzystać z dostępnych narzędzi



IBUK *libra*

SPIIS TREŚCI

➔	1. Logowanie	03
	1.1 Dodawanie kodu PIN	04
	1.2 System autoryzacji	04
✓	2. Strona główna krok po kroku	05
🔍	3. Wyszukiwanie publikacji	07
👁	4. Szybki podgląd treści	08
✍	5. Twoja indywidualna półka z książkami (myIBUK)	09
T	6. Zaawansowana praca z tekstem	11
⚙	7. Wymagania systemowe	12



➔ 1. Logowanie

Twoja instytucja wykupiła dostęp do wybranego księgozbioru IBUK Libra. Sprawdź, który system logowania jest właściwy, zaloguj się i zacznij korzystać z wirtualnej czytelnicy. Pamiętaj, że musisz mieć połączenie z Internetem.



Czy wiesz, że bez wychodzenia z domu możesz wypożyczyć książkę? Dzięki platformie IBUK Libra czytasz 24/7, w dowolnym miejscu. W domu, w pracy, w parku – wszędzie tam, gdzie masz dostęp do Internetu.

Sprawdź, jak korzystać z zasobów IBUK Libra. Pomoże Ci w tym poniższa instrukcja:

Jak zalogować się do platformy?

W bibliotece, na uczelni, w firmie, w instytucji

Jeśli znajdujesz się w sieci wewnętrznej instytucji, zazwyczaj od razu możesz korzystać z książek dostępnych na IBUK Libra*.

Wejdź na www.libra.ibuk.pl

W domu, w akademiku, w pracy, w parku

Dowiedz się w swojej bibliotece/instytucji, jak zalogować się do IBUK Libra zdalnie.

Kod PIN (tylko do IBUK Libra)

- 1 Odbierz kod PIN w swojej bibliotece/instytucji
- 2 Wejdź na www.libra.ibuk.pl
- 3 Zaloguj się i wprowadź kod PIN

▷ [1.1 Dodawanie kodu PIN](#)

Logowanie do zasobów sieciowych instytucji poprzez własny system autoryzacji (Proxy, HAN, VPN, inne)

- 1 Zaloguj się do sieci instytucji
- 2 Wejdź na www.libra.ibuk.pl lub kliknij odpowiednią ikonkę / link na stronie instytucji

▷ [1.2 System autoryzacji](#)

Korzystaj ze zbioru IBUK Libra!

- Czytaj, gdzie chcesz i jak chcesz (komputer, laptop, tablet, smartfon).
- Znajdź książkę, której potrzebujesz. Więcej informacji: ▷ [3. Wyszukiwanie publikacji](#)
- Czytaj i rób notatki bezpośrednio w książce. Więcej informacji: ▷ [4. Zaawansowana praca z tekstem](#)

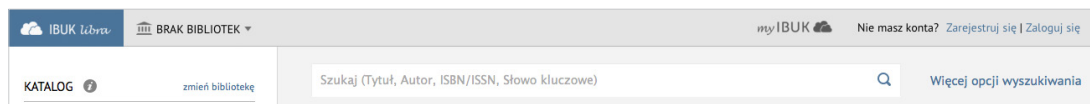
*Czasem w sieci instytucji konieczne jest logowanie przez własny system autoryzacji.

1.1 Dodawanie kodu PIN



Czy wiesz, że rejestracja jest jednorazowa, a jeśli będziesz postępować zgodnie z instrukcją, nie zajmie Ci nawet minuty!

- 1 Wejdź na www.libra.ibuk.pl. W prawym górnym rogu znajduje się opcja logowania i rejestracji.



Niezalogowany użytkownik

- 2 Zaloguj się/Zarejestruj się

a) Załóż osobiste konto myIBUK. Na podany adres e-mailowy otrzymasz wiadomość z potwierdzeniem.

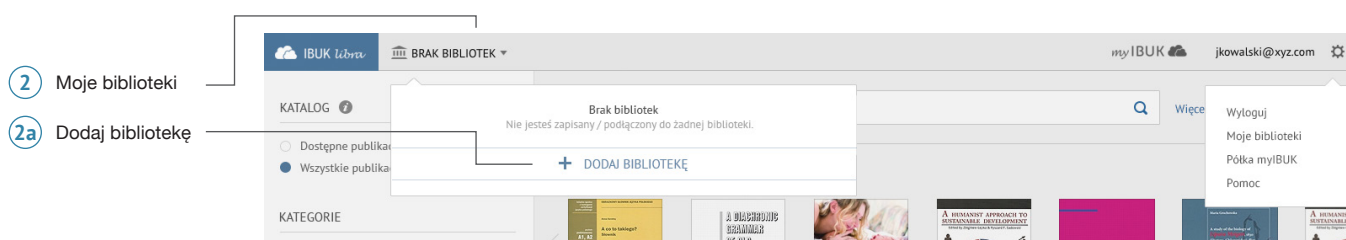
b) Jeśli masz już konto myIBUK - Zaloguj się.

Rejestracja

Logowanie

Możesz logować się poprzez:
- konto Facebook
- konto Google
- wpisanie loginu i hasła

- 3 Wybierz 2 Moje biblioteki.



Zalogowany użytkownik

- 4 Wybierz 2a DODAJ BIBLIOTEKĘ.

- 5 Wpisz otrzymany kod PIN, a następnie kliknij DODAJ. Kod PIN można powiązać z kontem myIBUK tylko raz.

1.2 System autoryzacji

Proxy, Han, VPN i inne systemy autoryzacji pozwalają korzystać z IBUK Libra za pośrednictwem strony domowej biblioteki/institucji. Wystarczy znać ścieżkę dostępu, login i hasło. Informacje można uzyskać bezpośrednio w instytucji lub na jej stronie. Po zalogowaniu się, wejdź na www.libra.ibuk.pl lub wybierz ikonę (link), która przekieruje Cię do czytelni IBUK Libra.

✓ 2. Strona główna krok po kroku

4a) Moje biblioteki

1) Wybór katalogu

3) Drzewo kategorii

5) Wyszukaj bibliotekę

4) Moje biblioteki

2) Wyszukiwarka publikacji

6) Twoja własna półka z książkami

IBUK Libra BRAK BIBLIOTEK myIBUK Nie masz konta? Zarejestruj się | Zaloguj się

KATALOG zmień bibliotekę

Publikacje, do których mam dostęp
Wszystkie publikacje IBUK Libra

KATEGORIE

Literatura akademicka i specjalistyczna
Czasopisma naukowe
Informacja naukowa
Informatyka
Kryminalistyka
Medycyna
Nauki ekonomiczne
Nauki humanistyczne
Nauki matematyczno-przyrodnicze
Nauki społeczne
Podręczniki i lektury szkolne

Szukaj (Tytuł, Autor, ISBN/ISSN, Słowo kluczowe) Więcej opcji wyszukiwania

Jesteś w wirtualnej bibliotece

IBUK Libra to pierwsza w Polsce platforma zasobów edukacyjnych dla instytucji i firm.

Znajdź swoją bibliotekę w IBUK Libra. Dowiedz się jak zdobyć dostęp i zacznij korzystać.

WYSZUKAJ BIBLIOTEKĘ

Posiadasz kod PIN albo Konto zdalne?
Dodaj bibliotekę (wymagane logowanie)

Katalog

Okno powitalne - brak biblioteki

1) Dzięki katalogowi możesz wybrać dostęp do publikacji wykupionych przez Twoją instytucję lub podgląd wszystkich tytułów IBUK Libra. Jeśli książki nie ma w zasobie Twojej instytucji, możesz zgłosić na nią zapotrzebowanie.

▷ [Jak zgłaszać zapotrzebowanie? \(str. 6\)](#)

Gdy nie jesteś zalogowana/y i znajdujesz się poza siecią instytucji, możesz sprawdzić, w której bibliotece znajduje się publikacja. Wystarczy wyszukać tytuł i kliknąć na „Listę bibliotek”. Wówczas zobaczysz zestawienie instytucji, które mają dostęp do danej publikacji.

Brak fragmentu dla tej publikacji. Sprawdź czy inna biblioteka ma dostęp do tej publikacji.

LISTA BIBLIOTEK

Posiadasz kod PIN albo Konto zdalne?
Dodaj bibliotekę (wymagane logowanie)

Zgłoś zapotrzebowanie



Czy wiesz, że dzięki wyszukiwaniu instytucji wg miast szybko dowiesz się, gdzie możesz korzystać z platformy IBUK Libra?

Wyszukiwarka publikacji

2) Wyszukiwarka i 3) drzewo kategorii pomogą Ci znaleźć publikację. Więcej o tych funkcjach w zakładce ▷ [3. Wyszukiwanie publikacji](#)

Moje biblioteki

4) Zawsze możesz sprawdzić, w której wirtualnej bibliotece się znajdujesz:

- jeśli posiadasz dostęp do księgozbioru więcej niż jednej instytucji, tutaj możesz wybrać zasób, z którego chcesz korzystać,
- komunikat „Brak bibliotek” oznacza, że musisz znaleźć instytucję, która umożliwi Ci dostęp do platformy IBUK Libra.

Aby to zrobić kliknij 5) „Wyszukaj bibliotekę”.

myIBUK

6) Logując się do półki myIBUK, masz możliwość stworzenia własnej biblioteki z książkami, a także zaawansowanej pracy z tekstem, m.in.: tworzenia notatek, zaznaczania i tagowania fragmentów książki czy sprawdzania trudnych pojęć oraz słów.

▷ [6. Zaawansowana praca z tekstem](#)

Moje biblioteki 7 Zawartość biblioteki 10 myIBUK

Wybór katalogu

9 Drzewo kategorii

8 Pokaż więcej

Widok zawartości biblioteki

Zawartość biblioteki

7 Podział na grupy:

- **ostatnio przeglądane przez Ciebie** - zawsze możesz sprawdzić, jakie książki ostatnio przeglądałeś. Aby móc skorzystać z tej opcji, zaloguj się do **10** myIBUK.
- **ostatnio dodane do biblioteki** - tutaj znajdziesz informacje o najnowszych książkach zakupionych przez Twoją instytucję.
- **najczęściej czytane w bibliotece** - sprawdź, które publikacje cieszą się największym zainteresowaniem wśród czytelników Twojej instytucji.
- **nowości w IBUK Libra** - zobacz, jakie nowości pojawiły się w IBUK Libra i zgłoś swojej instytucji potrzebę ich zakupu.

8 Klikając „Pokaż więcej”, zobaczysz wszystkie publikacje dostępne w księgozbiorze. Można je sortować nie tylko alfabetycznie, lecz także wg najnowszych lub popularnych tytułów.

Nawigacja

9 Drzewo kategorii pozwala na tematyczne przeglądanie publikacji. Po kliknięciu na dany zakres tematyczny wyświetlą się podkategorie wraz z aktualną liczbą publikacji. **9a** Klikając na strzałkę ↩ zawsze możesz wrócić do głównego drzewa kategorii.

Jak zgłaszać zapotrzebowanie?

Jeśli nie masz dostępu do publikacji, którą chcesz przeczytać, możesz zgłosić na nią zapotrzebowanie:

- z poziomu katalogu



Tak oznaczone książki nie zostały zakupione przez Twoją instytucję. Aby zgłosić zapotrzebowanie na daną publikację, kliknij .

- po otwarciu publikacji

Brak fragmentu dla tej publikacji. Twoja biblioteka nie wykupiła dostępu do tej publikacji. Zgłoś zapotrzebowanie.

ZGŁOŚ ZAKUP BIBLIOTECE

Zapotrzebowanie na książkę zostanie zgłoszone bibliotekarzowi.

Zgłoś zapotrzebowanie

Więcej informacji

W stopce strony znajdziesz najważniejsze informacje dotyczące IBUK Libra, m.in.: Kontakty, FAQ i Regulamin.

3. Wyszukiwanie publikacji

W IBUK Libra szybko możesz znaleźć publikację za pomocą wyszukiwarki lub drzewa kategorii.

The screenshot shows the IBUK Libra search interface. At the top, there are two main steps: 1. Wyszukiwanie publikacji (Searching for publications) and 2. Wyszukiwanie zaawansowane (Advanced search). The search bar contains the word 'ekonomia'. Below the search bar, there are options for sorting (Sortowanie) and a link to 'Więcej opcji wyszukiwania' (More search options). The search results are displayed in a grid of book covers. On the left side, there is a sidebar with filters: 'Wybór katalogu' (Catalog selection), 'KATEGORIE' (Categories), 'ROK WYDANIA' (Year of publication), and 'WYDAWNICTWA' (Publishers). The 'KATEGORIE' section is highlighted with a circled '3', and the 'ROK WYDANIA' section has a bar chart showing the distribution of publications from 2000 to 2014. The 'WYDAWNICTWA' section has a button for 'LISTA WYDAWNICTW' (List of publishers). The search results are labeled 'Wyniki dla „ekonomia”' and 'IBUK Libra > Wyniki wyszukiwania (63 pozycji)'. The results are sorted by 'Trafność' (Relevance). The first row of results includes books like 'Matematyka dla studentów ekonomii', 'Ekonomika kultury', 'Didactics of Mathematics 7(11)', 'Didactics of Mathematics 8(12)', 'Gospodarka przestrzenna. Podst...', and 'Człowiek, wychowanie i praca...'. The second row includes 'Ekonomika turystyki i rekreacji', 'Lojalność klientów', 'Marketing', 'Metody i techniki sztucznej inteligencji', 'podstawy matematyki ubezpieczeń na życie', and 'Podstawy zarządzania'.

Wyszukiwanie publikacji

- 1 Wpisz tytuł, autora, ISBN/ISSN lub słowo kluczowe i znajdź publikację w wyszukiwarce.
- 2 Skorzystaj z zaawansowanego wyszukiwania publikacji.
- 3 Publikacje możesz wyszukiwać również poprzez „Drzewo kategorii”.



Czy wiesz, że wyszukiwarka publikacji sama podpowiada tytuły i słowa kluczowe? Wystarczy wpisać trzy pierwsze litery.

Zamknięcie trybu zaawansowanego

The screenshot shows the advanced search interface. The search bar contains the word 'motory'. Below the search bar, there are options for 'Mniej opcji wyszukiwania' (Fewer search options) and a 'SZUKAJ' (SEARCH) button. The search results are displayed in a grid of book covers. On the left side, there is a sidebar with filters: 'Wybór katalogu' (Catalog selection), 'KATEGORIE' (Categories), 'ROK WYDANIA' (Year of publication), and 'WYDAWNICTWA' (Publishers). The 'KATEGORIE' section is highlighted with a circled '4'. The 'ROK WYDANIA' section has a bar chart showing the distribution of publications from 2000 to 2014. The 'WYDAWNICTWA' section has a button for 'LISTA WYDAWNICTW' (List of publishers). The search results are labeled 'Wyniki dla „motory”' and 'IBUK Libra > Wyniki wyszukiwania (63 pozycji)'. The results are sorted by 'Trafność' (Relevance). The first row of results includes books like 'Matematyka dla studentów ekonomii', 'Ekonomika kultury', 'Didactics of Mathematics 7(11)', 'Didactics of Mathematics 8(12)', 'Gospodarka przestrzenna. Podst...', and 'Człowiek, wychowanie i praca...'. The second row includes 'Ekonomika turystyki i rekreacji', 'Lojalność klientów', 'Marketing', 'Metody i techniki sztucznej inteligencji', 'podstawy matematyki ubezpieczeń na życie', and 'Podstawy zarządzania'.

Filtrowanie wyników wyszukiwania

- 4 Po wpisaniu słów kluczowych w wyszukiwarce, możesz filtrować publikacje po:
 - kategoriach – klikając na strzałkę zawsze możesz wrócić do wyższej gałęzi,
 - roku wydania – możesz zaznaczyć rok wydania lub szerszy przedział czasowy,
 - wydawnictwach,
 - języku.

4. Szybki podgląd treści

Dzięki tej funkcjonalności możesz szybko przejrzeć publikację.

The screenshot shows the Ibibuk interface for a book preview. At the top, there are navigation tabs: "Dodaj do myIBUK", "Wyświetlanie treści", "4 Spis treści", and "3 Wyszukiwanie w treści". Below the tabs is a search bar with "Szukaj" and a magnifying glass icon. The main content area is divided into two columns. The left column features a large blue banner with the book title "OBCIĄŻENIA BUDYNKÓW I KONSTRUKCJI BUDOWLANYCH WEDŁUG EUROKODÓW" and the author's name "Anna Rawska-Skotniczny". Below the banner is a photograph of a building partially covered in snow. The right column contains the book's metadata and a "Słowa kluczowe" (Keywords) section. Callout 1 points to the book information, and callout 2 points to the keywords section. A "Dodatkowe opcje" (Additional options) section is also visible at the bottom right.

Szybki podgląd treści

Informacje o książce

- 1 Po prawej stronie znajdziesz skrócony opis publikacji.
- 1a Klikając PEŁNĄ INFORMACJĘ O KSIĄŻCE, dowiesz się o czym jest publikacja.
- 1b Możesz sprawdzić bibliografię publikacji w kilku formatach (refWorks, BibTex, endNote, Netografia), które w prosty sposób można skopiować i dodać np. w przypisach pracy dyplomowej.
- 2 Słowa kluczowe umożliwiają szybkie odnalezienie innych publikacji z tej tematyki. Kliknij i zobacz, które książki poświęcone są podobnemu zagadnieniu.



Czy wiesz, że Czytelnicy najczęściej korzystają z szybkiego podglądu treści? Ten łatwy i wygodny sposób czytania dziennie wybiera kilka tysięcy osób.

Narzędzia

- 3 Możesz szczegółowo przeszukiwać treść publikacji i znajdować wybrane słowa w całym tekście. Wystarczy wpisać hasło do wyszukiwarki.
- 4 Za pomocą interaktywnego spisu treści możesz sprawdzać tytuły rozdziałów i swobodnie między nimi się przemieszczać. Wystarczy kliknąć na rozdział, a książka otworzy się w tym miejscu! Uwaga! Niektóre publikacje (np. beletrystyczne) nie mają interaktywnego spisu treści.

Hej, czy wciąż tam jesteś? Zauważyliśmy Twój dłuższy brak aktywności

ODŚWIEŻ

Podtrzymanie sesji publikacji

Ten komunikat wyświetli się, jeśli przez dłuższą chwilę czytelnik był nieaktywny. W przypadku braku reakcji, system poprosi o odświeżenie aplikacji.

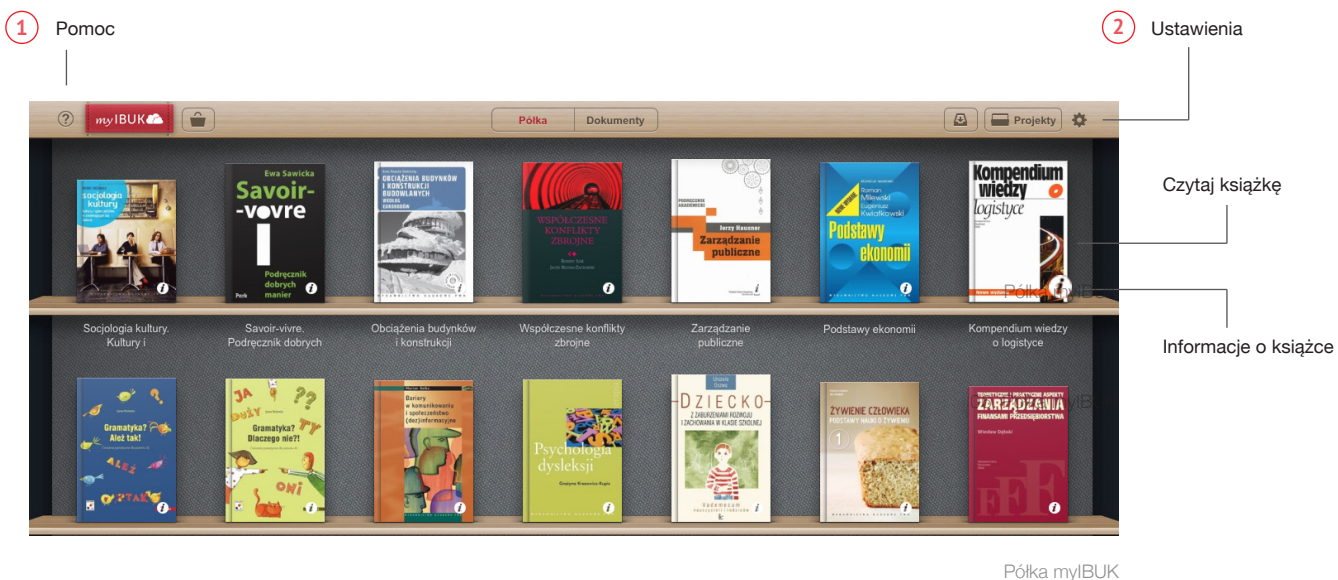
5. Twoja indywidualna półka z książkami (myIBUK)

5.1 Logowanie

Osobista półka myIBUK umożliwia stworzenie własnej biblioteki z książkami oraz zaawansowaną pracę z tekstem, m.in.:

- tworzenie notatek, zaznaczanie i tagowanie fragmentów książki,
- zaawansowane przeszukiwanie treści,
- sprawdzanie trudnych pojęć i słów (również obcojęzycznych) w bazie wiedzy PWN (słowniki/encyklopedie),
- dostosowanie układu tekstu do każdego urządzenia (komputer stacjonarny, laptop, tablet, smartfon).

5.2 Twoja indywidualna półka myIBUK



- 1 Wybierając znak zapytania (w poziomym lub pionowym menu), możesz sprawdzić, do czego służy dana funkcja półki myIBUK i skorzystać z zaawansowanego Centrum Pomocy.
- 2 Narzędzie opcji pozwala m.in. na zakończenie pracy i wylogowanie się, czy włączenie i wyłączenie urządzeń, z których w danej chwili korzystasz. Klikając na Moje biblioteki i wybierając interesującą Cię pozycję, przejdziesz do katalogu z publikacjami IBUK Libra.

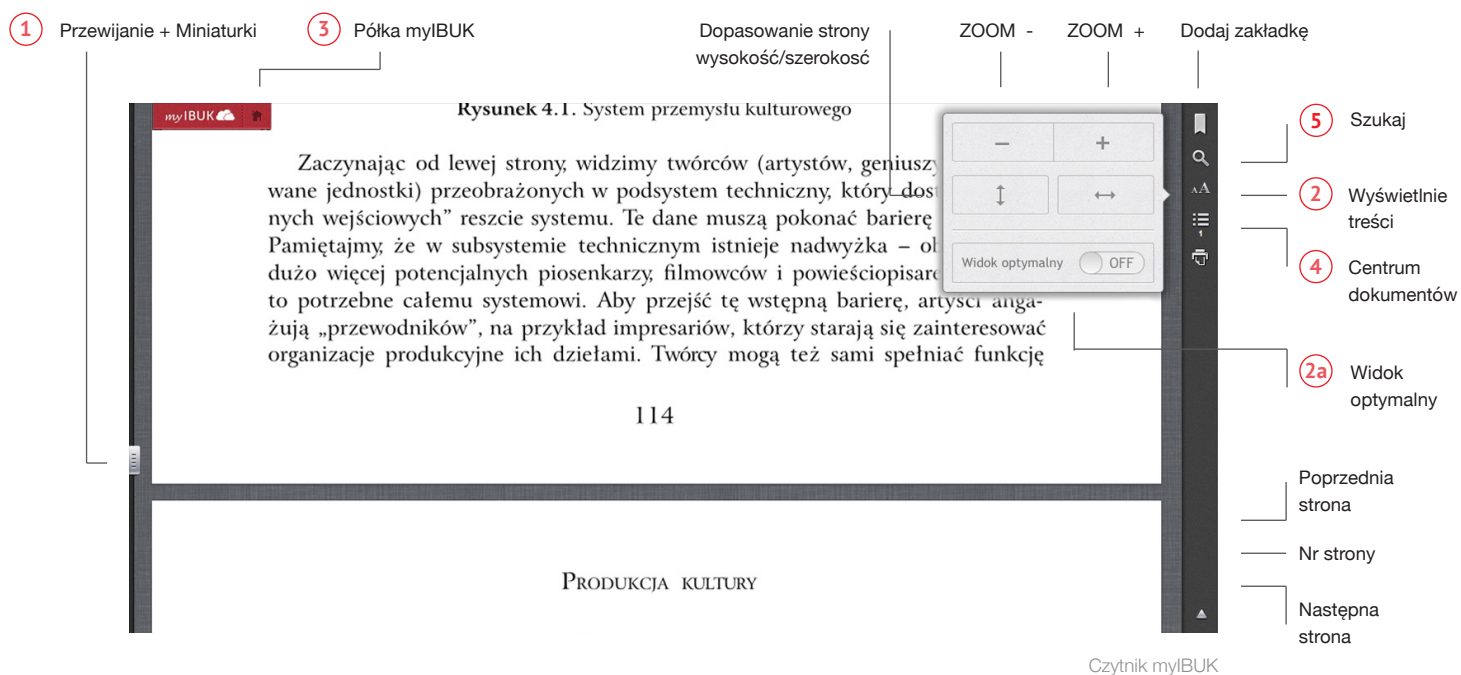


Czy wiesz, że można robić notatki w książce? IBUK Libra umożliwia dowolne zaznaczanie tekstu, tagowanie i robienie zapisków do wybranych przez Ciebie fragmentów.



Zobacz, jakie to proste:
<http://vimeo.com/53669607>

5.3. Nawigacja po książce



Nawigacja strony

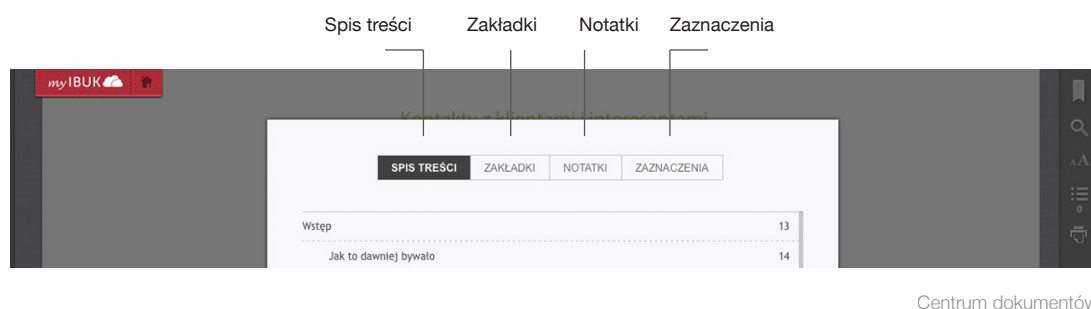
- 1** Suwak pozwala na szybką nawigację po książce. Aby przewinąć strony - przytrzymaj. Aby otworzyć miniatury stron - kliknij.
- 2** Za pośrednictwem tego narzędzia możesz dostosowywać układ tekstu na ekranie. **2a** Widok optymalny – pozwala na automatyczne dostosowanie układu tekstu do naszego ekranu (ON - włączony; OFF - wyłączony).
- 3** Wybierając ten przycisk, wracamy do półki z wybranymi przez Ciebie książkami – myIBUK.



Czy wiesz, że wyszukiwarka słów i fraz **5** pozwala szybko znaleźć wyrazy w całym tekście? Dzięki temu zaoszczędzisz dużo czasu!

Centrum dokumentów

- 4** Centrum dokumentów pozwala znaleźć wszystkie elementy pracy z tekstem, m.in. zakładki, notatki, zaznaczenia, tagi.



Centrum dokumentów

T 6. Zaawansowana praca z tekstem

Kiedy zaznaczysz dane słowo w tekście, wyświetlą się różne narzędzia. Wybierz te, których potrzebujesz.

1 Oznacz tekst 2 Utwórz notatkę 3 Baza wiedzy 4 Udostępnij 5 Cytowanie i bibliografia

nierencyjnym, na scenach czy w salach zebrań, umiowe obciążenie przyjmować jak dla kategorii C5. Wartości obciążeń w tym przypadku są niższe niż w dotychczasowej normie polskiej, w przeciwieństwie do pozostałych krajów. Wynika to z tragicznych doświadczeń innych krajów. W 1971 r. na stadionie Ibrox Park w Glasgow (Szkocja) pod naporem tłumu zalańcizująca schody. W następstwie zniszczenia kolejnych ludzi upadła śmierć poniosła sześć dzieci, a 200 osób zostało rannych. Kilka lat później w 1985 r. na stadionie Heysel w Brukseli, w wyniku zderzenia kibiców doszło do zaważenia się trzymetrowej ściany pod naporem tłumu. Zginęło wtedy 39 osób.

Opcje zaznaczenia tekstu

- 1 Dzięki opcji ZAZNACZ możesz dowolnie tagować, czyli dodawać opisy do przeglądanych pozycji lub zaznaczać ważne fragmenty kolorem. Słowa kluczowe oraz kolory pomogą Ci później odnaleźć istotne elementy tekstu. System zapamiętuje znaczniki i sam podpowiada tagi.

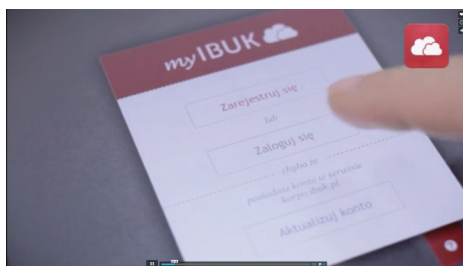
Otaguj
zaznaczenie
Usuń

Wynika z tragicznych doświadczeń innych krajów. W 1971 r. na stadionie Ibrox Park w Glasgow (Szkocja) pod naporem tłumu zalańcizująca schody. W następstwie zniszczenia kolejnych ludzi upadła śmierć poniosła sześć dzieci, a 200 osób zostało rannych. Kilka lat później w 1985 r. na stadionie Heysel w Brukseli, w wyniku zderzenia kibiców doszło do zaważenia się trzymetrowej ściany pod naporem tłumu. Zginęło wtedy 39 osób.

Opcje zaznaczenia
Kolor zaznaczenia

Opcje oznaczenia tekstu

- 2 To narzędzie umożliwia dodawanie własnych notatek do wybranych fragmentów.
- 3 Za pomocą BAZY WIEDZY szybko sprawdzisz pojęcia w słowniku i encyklopedii.
- 4 Udostępnij link do wybranego tekstu na FB/Twitterze lub prześlij go na dowolny adres email*.
- 5 Skopiuj zaznaczony tekst, wygeneruj bibliografię (dostępne formaty refWorks, BibTex, endNote).



Zobacz, jak prosta może być praca z tekstem:
<http://vimeo.com/53587389>

benzynowe i diesel o różnych parametrach),
(Ivory Eminent, Duo, Supreme, **Dynamic**),
wzrost, niemetalizowane, wzmocnione,
audio i komunikacja, dźwięk, (zobacz też: dynamiczność);
(skryminacji na podstawie różnicowania cen);
st różnicowanie cen

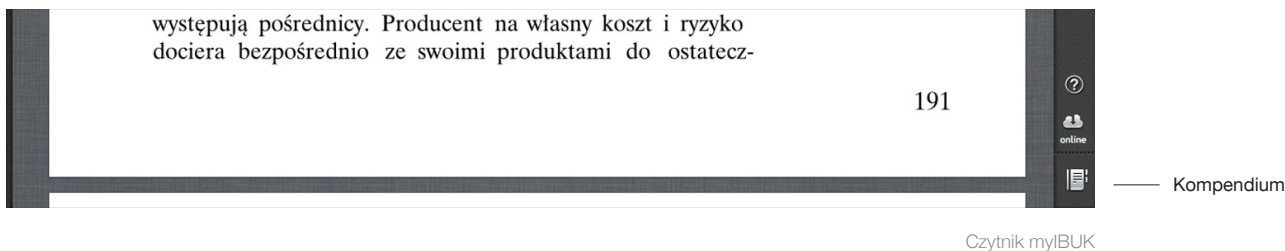
dynamic
daˈɪnæmɪk
I n dynamiczność f
II dynamics npl dynamika f
III adj dynamiczny

Słownik i tłumacz w jednym czyli Baza Wiedzy
Czy wiesz, że jeśli znajdziesz w tekście obcojęzyczne słowo, którego nie znasz, Baza Wiedzy przetłumaczy je dla Ciebie?

*Adresat linku, aby otworzyć książkę musi mieć opłacony dostęp do tej publikacji w IBUK Libra (indywidualnie lub przez instytucję).

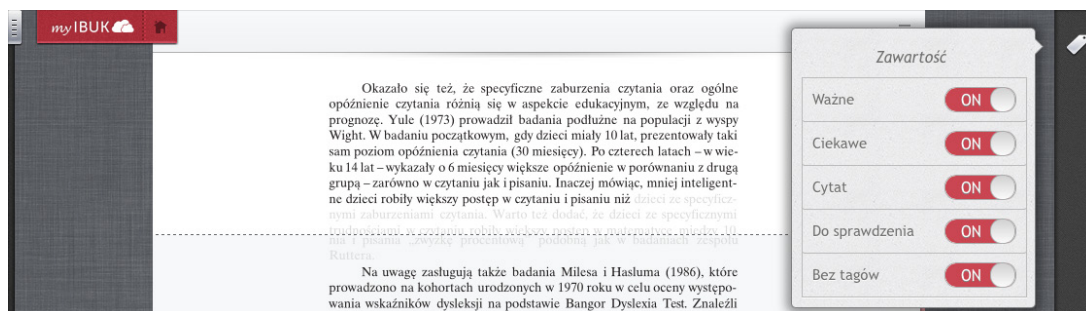
6.1 Kompendium

Kompendium pozwala zobaczyć książkę, składającą się wyłącznie z zaznaczonych przez Ciebie fragmentów wraz z przypiętymi tagami i notatkami.



Czytnik myIBUK

Zobacz, jak przykładowo może wyglądać Twoje kompendium. Uwaga! Samodzielnie decydujesz o nazwach tagów i treści notatek.



Kompendium

7. Wymagania systemowe

Katalog IBUK Libra wraz z szybkim podglądem treści działu w każdej przeglądarce internetowej. Nie ma potrzeby instalowania żadnego dodatkowego oprogramowania.

7.1 Wymagania IBUK Libra

- przeglądarka wspierająca standard HTML5. W przypadku Internet Explorera w wersji 9 lub starszej do poprawnego działania wymagana jest instalacja najnowszego Adobe Flash Playera.
- łącze internetowe o przepustowości min. 512 kb/s (zalecane 2Mbps).
- strona używa plików cookies oraz JavaScript.

7.2 Wymagania myIBUK

- przeglądarka wspierająca standard HTML5.
- łącze internetowe o przepustowości min. 512 kb/s (zalecane 2Mbps).
- strona używa plików cookies oraz JavaScript.

IBUK Libra rekomenduje najnowsze wersje przeglądarek:

